

**Bericht zur
Verwaltungsrechnung
2017**

Gemeinde Ried-Brig

Inhaltsverzeichnis

| | | |
|-----------|--|----|
| 1. | Bericht der Revisionsstelle zur Jahresrechnung 2017 an die Urversammlung der Gemeinde Ried-Brig | 3 |
| 2. | Jahresergebnis 2017 | 5 |
| 3. | Selbstfinanzierungsmarge | 6 |
| 4. | Investitionsrechnung | 7 |
| 5. | Entwicklung der Investitionen | 8 |
| 6. | Entwicklung Finanzierungsüberschuss | 9 |
| 7. | Selbstfinanzierungsgrad zu Nettoinvestitionen | 10 |
| 8. | Selbstfinanzierungskapazität | 11 |
| 9. | Abschreibungssätze | 12 |
| 10. | Nettoschuld pro Kopf | 13 |
| 11. | Brutto-Schuldenvolumenquote | 14 |
| 12. | Regiebetriebe | 15 |
| 13. | Steuereinnahmen | 16 |
| 14. | Nettoverschuldung | 17 |
| Anhang 1: | Gesamtüberblick der Jahresrechnung | 18 |
| Anhang 2: | Überblick der Bilanz und der Finanzierung | 19 |
| Anhang 3: | Laufende Rechnung - nach Funktionen gegliedert | 20 |
| Anhang 4: | Laufende Rechnung - nach Arten gegliedert | 21 |
| Anhang 5: | Investitionsrechnung – nach Funktionen gegliedert | 22 |
| Anhang 6: | Investitionsrechnung – nach Arten gegliedert | 23 |
| Anhang 7: | Abschreibungstabelle | 24 |
| Anhang 8: | Überblick Kennzahlen | 26 |
| Anhang 9: | Kennzahlengrafik | 27 |
| Anhang 10 | Synoptische Tabelle der beanspruchten / noch verfügbaren Verpflichtungskredite | 28 |
| Anhang 11 | Tabelle der Zusatzkredite | 28 |
| Anhang 12 | Anhang zur Bilanz (Eventualverpflichtungen) | 28 |

1. Bericht der Revisionsstelle zur Jahresrechnung 2017 an die Urversammlung der Gemeinde Ried-Brig

Als Revisionsstelle gemäss Art. 83 bis 86 des Gemeindegesetzes des Kantons Wallis vom 5. Februar 2004 (nachfolgend GemG) und gemäss Art. 72 bis 75 der Verordnung betreffend die Führung des Finanzhaushaltes der Gemeinden vom 16. Juni 2004 (nachfolgend VFFG) haben wir auftragsgemäss die beiliegende Jahresrechnung der Munizipalgemeinde Ried-Brig, bestehend aus der Bilanz, der Verwaltungsrechnung (Laufende Rechnung und Investitionsrechnung) und dem Anhang für das am 31. Dezember 2017 abgeschlossene Rechnungsjahr geprüft.

Verantwortung des Gemeinderates

Der Gemeinderat ist für die Aufstellung der Jahresrechnung in Übereinstimmung mit Art. 74ff. GemG sowie den Bestimmungen der VFFG verantwortlich. Diese Verantwortung beinhaltet die Ausgestaltung, Implementierung und Aufrechterhaltung eines internen Kontrollsystems mit Bezug auf die Aufstellung einer Jahresrechnung, die frei von wesentlichen falschen Angaben als Folge von Verstössen oder Irrtümern ist. Darüber hinaus ist der Gemeinderat für die Anwendung sachgemässer Rechnungslegungsmethoden sowie die Vornahme angemessener Schätzungen verantwortlich.

Verantwortung der Revisionsstelle

Unsere Verantwortung ist es, aufgrund unserer Prüfung ein Prüfungsurteil über die Jahresrechnung abzugeben. Wir haben unsere Prüfung in Übereinstimmung mit den Bestimmungen des GemG und der VFFG und dem Schweizer Prüfungshinweis 60 *Prüfung und Berichterstattung des Abschlussprüfers einer Gemeinderechnung* vorgenommen. Nach diesem Prüfungshinweis haben wir die beruflichen Verhaltensanforderungen einzuhalten und die Prüfung so zu planen und durchzuführen, dass wir hinreichende Sicherheit gewinnen, ob die Jahresrechnung frei von wesentlichen falschen Angaben ist.

Eine Prüfung beinhaltet die Durchführung von Prüfungshandlungen zur Erlangung von Prüfungsnachweisen für die in der Jahresrechnung enthaltenen Wertansätze und sonstigen Angaben. Die Auswahl der Prüfungshandlungen liegt im pflichtgemässen Ermessen des Prüfers. Dies schliesst eine Beurteilung der Risiken wesentlicher falscher Angaben in der Jahresrechnung als Folge von Verstössen oder Irrtümern ein. Bei der Beurteilung dieser Risiken berücksichtigt der Prüfer das interne Kontrollsystem, soweit es für die Aufstellung der Jahresrechnung von Bedeutung ist, um die den Umständen entsprechenden Prüfungshandlungen festzulegen, nicht aber um ein Prüfungsurteil über die Wirksamkeit des internen Kontrollsystems abzugeben. Die Prüfung umfasst zudem die Beurteilung der Angemessenheit der angewandten Rechnungslegungsmethoden, der Plausibilität der vorgenommenen Schätzungen sowie eine Würdigung der Gesamtdarstellung der Jahresrechnung. Wir sind der Auffassung, dass die von uns erlangten Prüfungsnachweise eine ausreichende und angemessene Grundlage für unser Prüfungsurteil bilden.

Prüfungsurteil

Nach unserer Beurteilung entspricht die Jahresrechnung für das am Bilanzstichtag 31. Dezember 2017 abgeschlossene Rechnungsjahr den gesetzlichen Bestimmungen (GemG und VFFG) und den entsprechenden Reglementen.

Berichterstattung aufgrund weiterer gesetzlicher Vorschriften

Wir bestätigen, dass wir die gesetzlichen Anforderungen hinsichtlich Befähigung und Unabhängigkeit gemäss Art. 83 GemG sowie Art. 72 und 73 VFFG erfüllen und keine mit unserer Unabhängigkeit nicht vereinbaren Sachverhalte vorliegen.

In Übereinstimmung mit den gesetzlichen Vorschriften und dem Schweizer Prüfungsstandard 890 bestätigen wir, dass ein gemäss den Vorgaben des Gemeinderates ausgestaltetes internes Kontrollsystem für die Aufstellung der Jahresrechnung existiert.

Im Rahmen unserer Prüfung halten wir ergänzend fest, dass

- die Bewertung der Beteiligungen und anderer Teile des Finanzvermögens angemessen ist;
- die Höhe der buchhalterischen Abschreibungen den Bestimmungen der VFFG entspricht;
- die Verschuldung der Munizipalgemeinde Ried-Brig als klein bezeichnet wird und sich im Rechnungsjahr im Vergleich zum Vorjahr abnehmend entwickelt hat;
- gemäss unserer Beurteilung die Munizipalgemeinde Ried-Brig in der Lage ist, ihren Verpflichtungen nachzukommen;
- die Schlussbesprechung mit dem Gemeinderat stattgefunden hat.

Wir empfehlen, die vorliegende Jahresrechnung zu genehmigen.

Brig-Glis, im April 2018

Treuhand Marugg + Imsand AG



Christoph Imsand
Dipl. Steuerexperte
Leitender Revisor



Hans Marugg
Dipl. Treuhandexperte

2. Jahresergebnis 2017

| Laufende Rechnung | | | |
|--|------------|---------------------|-------------------------|
| Ergebnis vor Abschreibungen | | 2017 | 2016 |
| Aufwand | Fr. | 6'309'782.64 | Fr. 5'800'043.78 |
| Ertrag | Fr. | 8'260'326.68 | Fr. 7'955'084.45 |
| Selbstfinanzierungsmarge | Fr. | 1'950'544.04 | Fr. 2'155'040.67 |
| | | | |
| Ergebnis nach Abschreibungen | | 2017 | 2016 |
| Selbstfinanzierungsmarge | Fr. | 1'950'544.04 | Fr. 2'155'040.67 |
| Ordentliche Abschreibungen | Fr. | 816'861.00 | Fr. 911'992.15 |
| Zusätzliche Abschreibungen | Fr. | 956'258.24 | Fr. 1'088'104.60 |
| Abschreibungen Bilanzfehlbetrag | Fr. | - | Fr. - |
| Ertragsüberschuss | Fr. | 177'424.80 | Fr. 154'943.92 |
| | | | |
| Investitionsrechnung | | | |
| | | 2017 | 2016 |
| Ausgaben | Fr. | 1'976'469.48 | Fr. 2'115'371.31 |
| Einnahmen | Fr. | 826'148.24 | Fr. 777'165.56 |
| Nettoinvestitionen | Fr. | 1'150'321.24 | Fr. 1'338'205.75 |
| | | | |
| Finanzierung | | | |
| | | 2017 | 2016 |
| Selbstfinanzierungsmarge | Fr. | 1'950'544.04 | Fr. 2'155'040.67 |
| Nettoinvestitionen | Fr. | 1'150'321.24 | Fr. 1'338'205.75 |
| Finanzierungsüberschuss / -fehlbetrag | Fr. | 800'222.80 | Fr. 816'834.92 |

Die Gemeinde Ried-Brig erarbeitete im Jahr 2017 eine Selbstfinanzierungsmarge von über Fr. 1.9 Mio. Dieses sehr gute Ergebnis erlaubt es Abschreibungen von Fr. 1.77 Mio. zu tätigen. Der so resultierende Ertragsüberschuss beträgt Fr. 177'424.80 und wird dem Eigenkapital gutgeschrieben.

Während dem Jahr 2017 wurden rund Fr. 1.15 Mio. investiert (Nettoinvestitionen). Es resultiert dabei ein Finanzierungsüberschuss von Fr. 800'222.80.

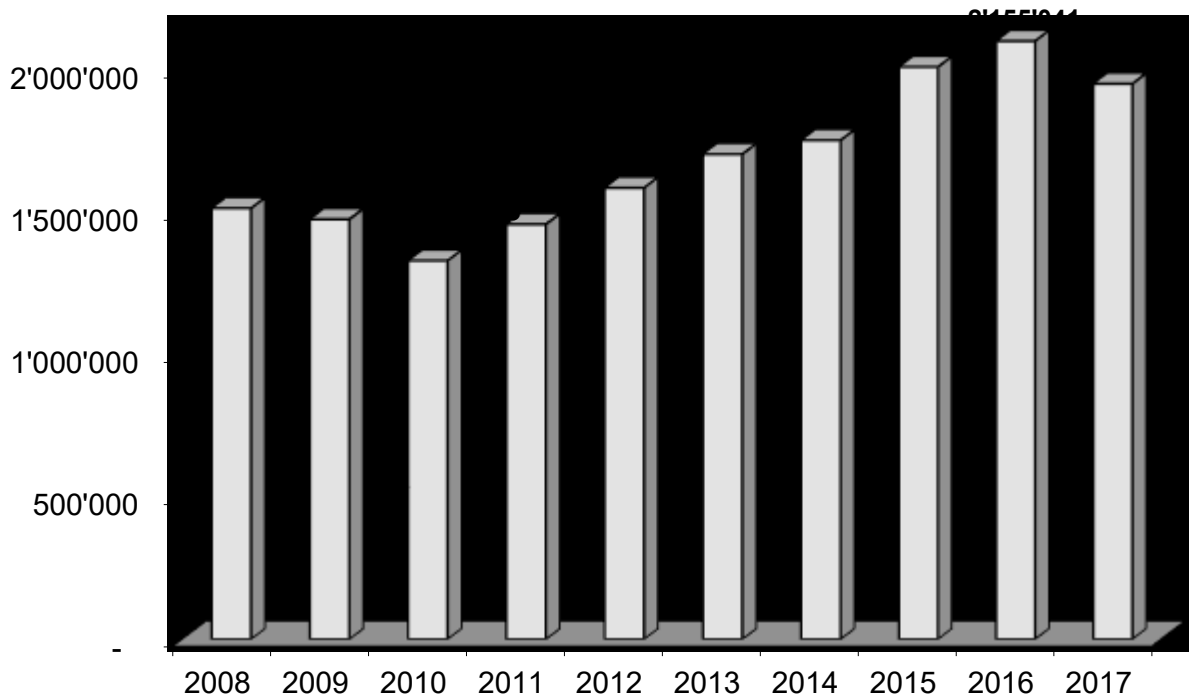
3. Selbstfinanzierungsmarge

Die Selbstfinanzierungsmarge zeigt das Jahresergebnis der Gemeinde Ried-Brig vor Verbuchung der Abschreibungen.

Im Jahr 2017 erwirtschaftete die Gemeinde Ried-Brig eine Selbstfinanzierungsmarge (Gewinn vor Abschreibung) von Fr. 1'950'544.04. Diese liegt leicht unter dem Vorjahresergebnis.

| | | |
|--|-----|---------------|
| Selbstfinanzierungsmarge 2017 | Fr. | 1'950'544.04 |
| - Buchmässige Abschreibungen 2017 | Fr. | -1'773'119.24 |
| Ertragsüberschuss der laufenden Rechnung | Fr. | 177'424.80 |

Es wurden Abschreibungen von Fr. 1.77 Mio. vorgenommen, was einer Abschreibungsquote von 23.9 % entspricht. Gemäss dem Gemeindegesetz des Kantons Wallis wird eine Abschreibungsquote von 10% gefordert, diese konnte auch im Jahr 2017 klar übertroffen werden.

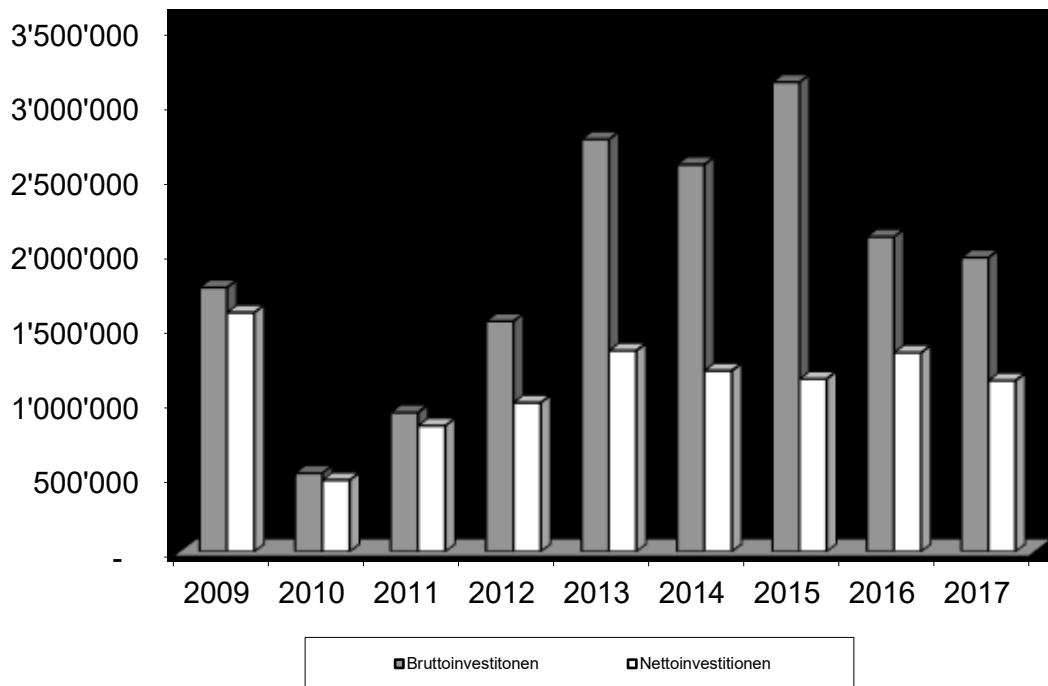


4. Investitionsrechnung

Im Jahr 2017 wurden in der Gemeinde Ried-Brig Bruttoinvestitionen im Umfang von Fr. 1'976'469.48 getätigt, nach Abzug der Investitionerträge ergibt sich eine Nettoinvestitionssumme von Fr. 1'150'321.24.

| | | |
|---|-----|-------------------------|
| Bruttoinvestitionen Verwaltungsvermögen | | Fr. 1'976'469.48 |
| EDV Verwaltungssoftware | Fr. | 82'787.20 |
| GBV Gundbuchvermessung Los 3 LWN | Fr. | 105'159.75 |
| Waldbrandvorsorgekonzept | Fr. | 61'700.45 |
| Schulhaus Schlüocht | Fr. | 81'815.55 |
| Bildung Schule Ried-Brig | Fr. | 97'652.85 |
| Orientierungsschule Brig-Glis | Fr. | 108'971.23 |
| BikeWallis | Fr. | 7'695.00 |
| Grill- und Festplatz Polti | Fr. | 82'575.60 |
| Strassensanierung | Fr. | 47'331.85 |
| Totalsanierung Dorfstrasse 1 | Fr. | 489'715.85 |
| Sicherheitsmassnahmen | Fr. | 8'055.50 |
| Strassensanierung Brei-Lingwurm | Fr. | 3'000.00 |
| Forststrasse Instandstellung | Fr. | 31'500.00 |
| Werkhof Unterstand | Fr. | 1'517.70 |
| Kommunalfahrzeug | Fr. | 26'460.00 |
| Wasserversorgung Erweiterung | Fr. | 11'363.30 |
| Wasserversorgung Wasserzähler | Fr. | 9'956.45 |
| Wasserversorgung Reservoir Chräjubiel | Fr. | 28'562.20 |
| Wasserversorgung Simplon-Nord | Fr. | 16'985.28 |
| Wasserversorgung Wasenalp | Fr. | 375'659.65 |
| Wasserversorgung Quellschutzzone | Fr. | 40'220.60 |
| Kanalisation Erweiterung | Fr. | 40'000.00 |
| Trinkwasserverbund Simplon-Nord | Fr. | 175'638.47 |
| HWS Hochwasserschutz Rufigraben | Fr. | 11'555.55 |
| Gefahrenzone | Fr. | 5'240.80 |
| Orts- und Zonenplanung | Fr. | 4'171.00 |
| Naturschutzgebiet Achera-Biela | Fr. | 6'869.65 |
| Energiestadt | Fr. | 14'308.00 |
| Ertrag Investitionen Verwaltungsvermögen | | Fr. -826'148.24 |
| GBV Kostenbeiträge Private | Fr. | -100'462.70 |
| Feuerwehr Kantonssubventionen | Fr. | -2'754.59 |
| Subventionen Kanton Schule | Fr. | -28'105.00 |
| Rückerstattung Subventionsanteil OS | Fr. | -78'043.98 |
| Dorfsanierung Beiträge Dritte | Fr. | -19'000.00 |
| Anschlussgebühren Wasser / Kanalisation | Fr. | -63'103.50 |
| Anschlussgebühren Trinkwasser | Fr. | -775.00 |
| Subventionen Beiträge Dritte Wasserversorgung | Fr. | -5'265.00 |
| Wasserversorgung Wasenalp | Fr. | -350'000.00 |
| Trinkwasserverbund Simplon-Nord | Fr. | -175'638.47 |
| Kantonsbeitrag Energiestadt | Fr. | -3'000.00 |
| Total Nettoinvestitionen 2017 | | Fr. 1'150'321.24 |

5. Entwicklung der Investitionen

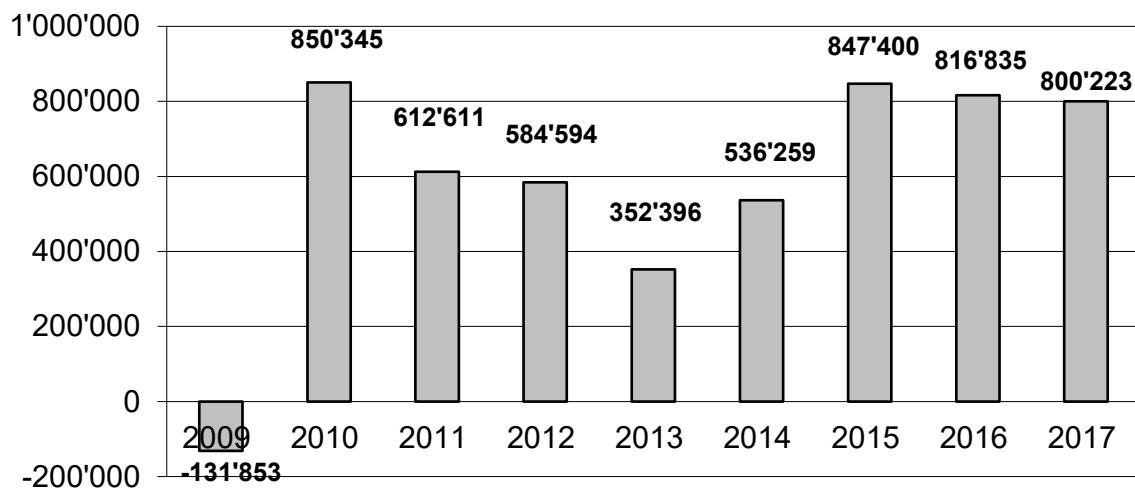


Die Nettoinvestitionen im Umfang von Fr. 1'150'321.24 konnten 2017 vollständig mit der Selbstfinanzierungsmarge gedeckt werden, so dass im Jahr 2017 ein Finanzierungsüberschuss von Fr. 800'222.80 resultiert.

6. Entwicklung Finanzierungsüberschuss

Die Selbstfinanzierungsmarge dient den Gemeinden dazu, Investitionen zu tätigen, bzw. Schulden abzubauen.

| | |
|---------------------------------|-------------------------|
| Bruttoinvestitionen 2017 | Fr. 1'976'469.48 |
| Beiträge und Subventionen 2017 | Fr. -826'148.24 |
| Nettoinvestitionen 2017 | Fr. 1'150'321.24 |
| Selbstfinanzierungsmarge 2017 | Fr. 1'950'544.04 |
| Finanzierungsüberschuss | Fr. 800'222.80 |



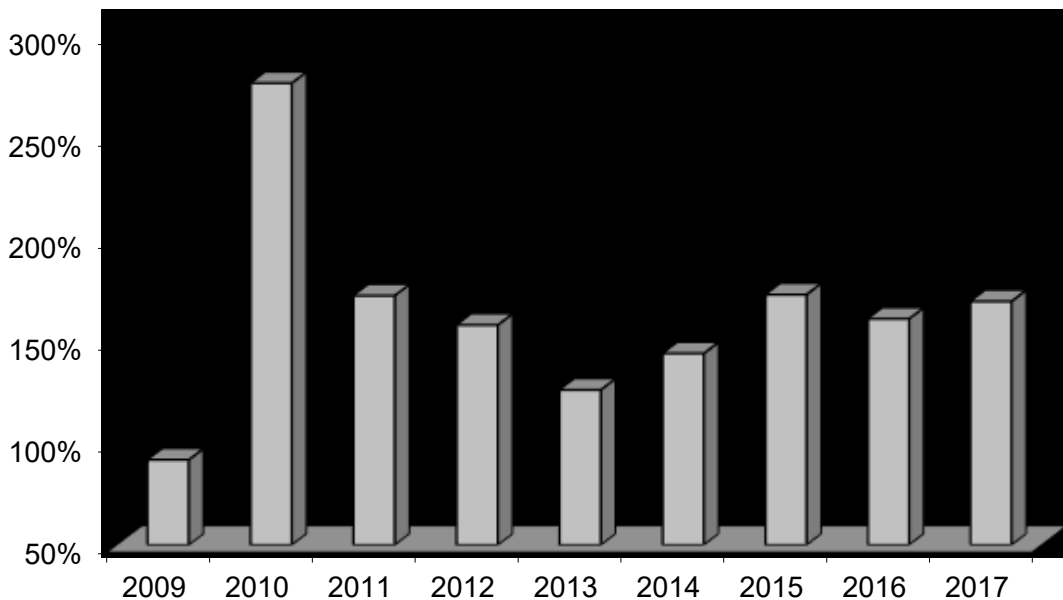
7. Selbstfinanzierungsgrad zu Nettoinvestitionen

Der Selbstfinanzierungsgrad der Nettoinvestitionen ist eine klassische Kennzahl für die Abschätzung der finanziellen Situation einer Gemeinde, selbst wenn dieser von einem Jahr zum andern stark variiert.

Diese Kennzahl zeigt auf, zu wie vielen % die Nettoinvestitionen des laufenden Jahres durch die Selbstfinanzierungsmarge gedeckt sind. Dies bedeutet, in welchem Ausmass die Investitionen durch eigene Finanzmittel finanziert wurden.

Eine Deckung zu mindestens 100% wäre ideal, denn somit müssten die Neuinvestitionen nicht durch eine Neuverschuldung finanziert werden.

Im Jahr 2017 konnte ein Selbstfinanzierungsgrad von 170% erwirtschaftet werden, dies stellt gemäss Richtlinien des Kantons Wallis ein sehr gutes Resultat dar.



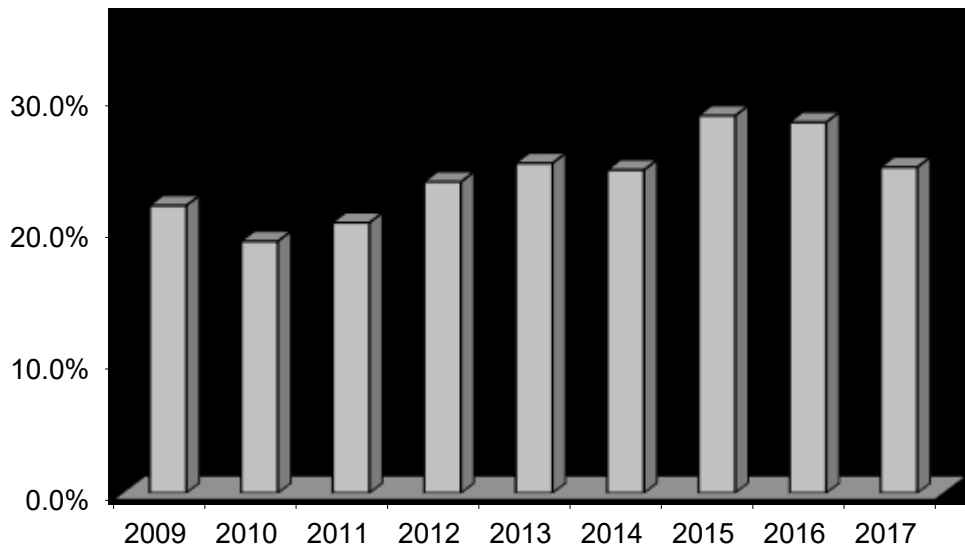
Kennzahl:

| | |
|----------------|------------------------|
| Mehr als 100% | sehr gut |
| 80 bis 100% | gut |
| 60 bis 80% | genügend (kurzfristig) |
| 0 bis 60% | ungenügend |
| weniger als 0% | sehr schlecht |

8. Selbstfinanzierungskapazität

Diese Kennzahl gibt Auskunft über die Finanzkraft einer Gemeinde. Je höher sie ist, desto besser sind die Möglichkeiten die Verschuldung zu verringern oder Investitionen zu realisieren.

Der %-Satz sagt aus, wie viel von 100.- einkassierten Franken (Finanzertrag der laufenden Rechnung) übrigbleibt, um die Investitionen zu finanzieren bzw. Schulden abzubauen.



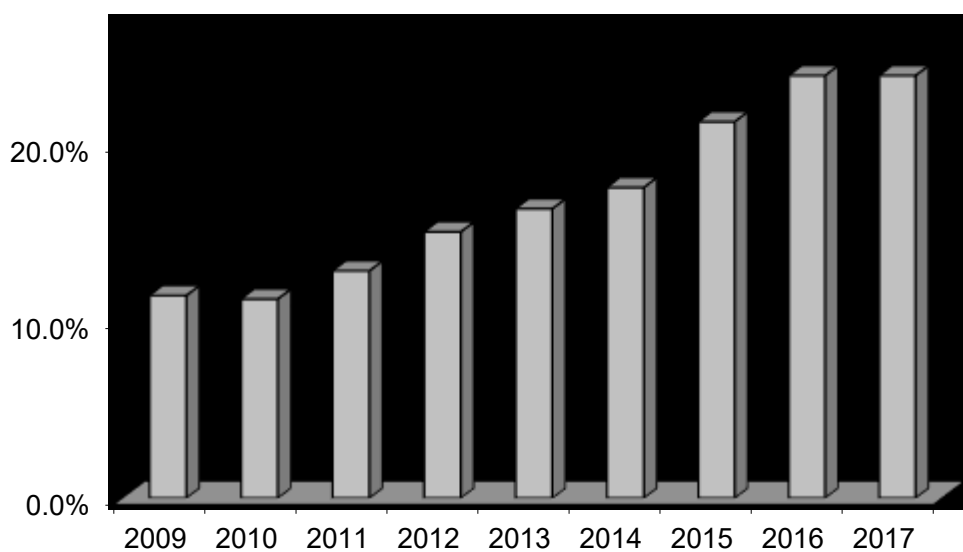
Kennzahl:

| | |
|----------------|---------------|
| Mehr als 20% | sehr gut |
| 15 bis 20% | gut |
| 8 bis 15% | genügend |
| 0 bis 8% | ungenügend |
| weniger als 0% | sehr schlecht |

9. Abschreibungssätze

Die Gemeinden sind vom Kanton angehalten, ihr Verwaltungsvermögen zu amortisieren. Die Verpflichtung zielt in erster Linie darauf ab, eine genügende Selbstfinanzierung zu garantieren und damit eine übermässige Verschuldung zu verhindern. Eine Gemeinde, welche ihr Verwaltungsvermögen ungenügend amortisiert, erfüllt ihre Aufgabe in Sachen Finanzpolitik nicht.

Im Berichtsjahr 2017 konnten die vom Kanton vorgeschriebenen Abschreibungssätze von 10% eingehalten werden. Zusätzlich konnten Abschreibungen im Umfang von 13.9% getätigt werden.

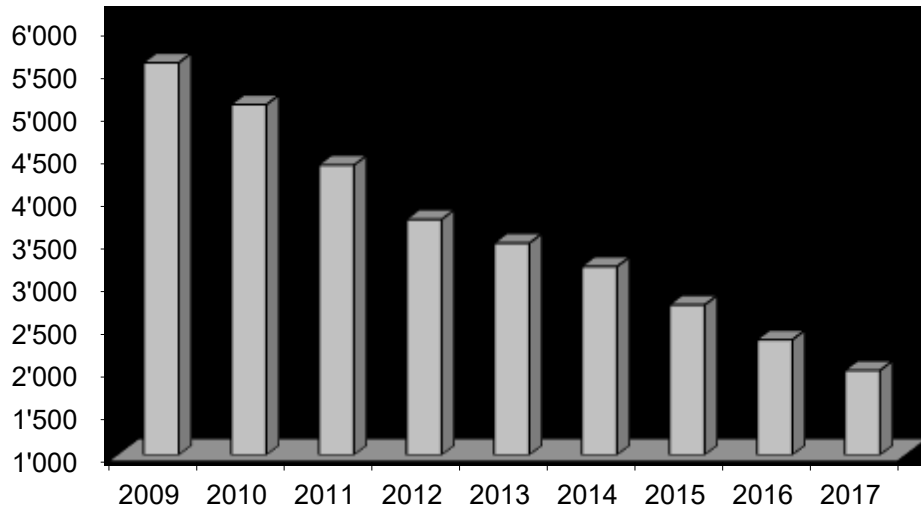


Kennzahl:

| | |
|----------------|--|
| Mehr als 10% | genügende Abschreibungen |
| 8 bis 10% | mittelmässige Abschreibungen (kurzfristig) |
| 5 bis 8% | schwache Abschreibungen |
| 2 bis 5% | ungenügende Abschreibungen |
| weniger als 2% | vollkommen ungenügende Abschreibungen |

10. Nettoschuld pro Kopf

Die Nettoverschuldung pro Kopf hat sich im Jahr 2017 gegenüber dem Vorjahr wiederum verbessert. Sie liegt nun bei Fr. 1'995.- pro Kopf.



Kennzahl:

mehr als Fr. 9'000

von Fr. 7'000 bis Fr. 9'000

von Fr. 5'000 bis Fr. 7'000

von Fr. 3'000 bis Fr. 5'000

weniger als Fr. 3'000

ausserordentlich grosse Verschuldung

sehr grosse Verschuldung

grosse Verschuldung

angemessene Verschuldung

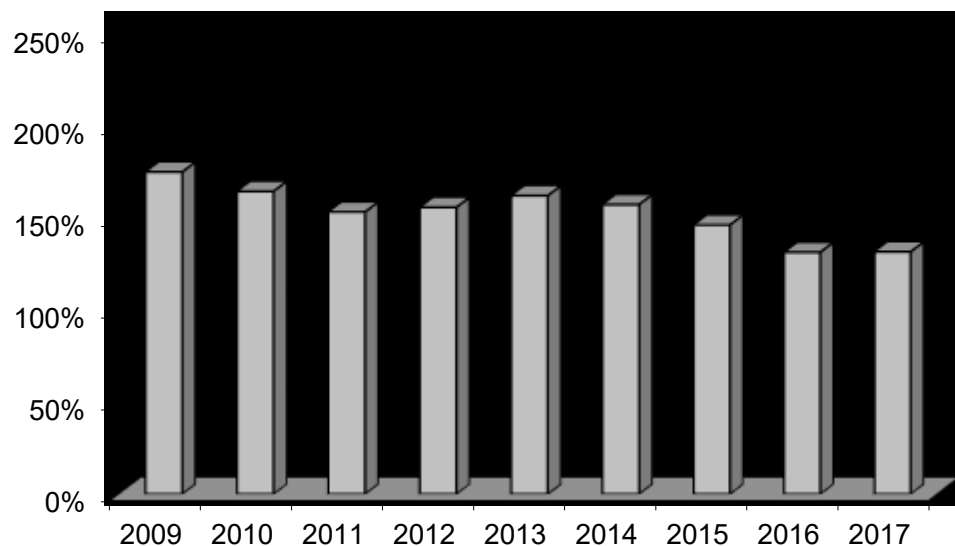
kleine Verschuldung

11. Brutto-Schuldenvolumenquote

Die Brutto-Schuldenvolumenquote ist eine sehr wichtige Kennzahl. Sie drückt das Volumen der Bruttoverschuldung im Verhältnis zum Finanzertrag der laufenden Rechnung einer Gemeinde aus. Je höher diese Quote ist, desto kritischer ist die Situation der Gemeinde.

Diese Kennzahl ergänzt zudem die Information, welche durch die Kennzahl „Nettoschuld pro Kopf“ geliefert wird. Tatsächlich muss die Nettoschuld pro Kopf in zwei verschiedenen Gemeinden sehr unterschiedlich interpretiert werden, je nachdem ob die Gemeinde über ein hohes Ertragsvolumen verfügt oder nicht.

Diese Kennzahl hat sich im Jahr 2017 zum Vorjahr verbessert und erreicht gemäss den Vorgaben des Kantons Wallis das Prädikat „sehr gut“.



Kennzahl:

| | |
|------------------|------------|
| Weniger als 150% | sehr gut |
| 150 bis 200% | gut |
| 200 bis 250% | genügend |
| 250 bis 300% | ungenügend |
| mehr als 300% | schlecht |

12. Regiebetriebe

Regiebetriebe im Gemeinwesen sollten kostendeckend geführt werden. Im Jahr 2017 erarbeitete die Gemeinde Ried-Brig folgendes Resultat in den Regiebetrieben:

| | | Ertrag | | Aufwand | | Unter- deckung |
|-------------------|------------|-------------------|------------|-------------------|------------|--------------------|
| Wasser / Abwasser | Fr. | 367'121.20 | Fr. | 447'135.49 | Fr. | -80'014.29 |
| Kehricht | Fr. | 62'703.50 | Fr. | 114'183.95 | Fr. | -51'480.45 |
| Total | Fr. | 429'824.70 | Fr. | 561'319.44 | Fr. | -131'494.74 |

Der Bereich Kehricht erwirtschaftete eine Unterdeckung von etwa Fr. 51'000.- und der Regiebetrieb Wasser / Abwasser eine Unterdeckung im Umfang von rund Fr. 80'000.-.

| | Wasser / Abwasser | | Kehricht | |
|---|-------------------|-------------------|------------|-------------------|
| Gebühren | Fr. | 367'121.20 | Fr. | 62'703.50 |
| Total Einnahmen | Fr. | 367'121.20 | Fr. | 62'703.50 |
| ./. Direkte Kosten | Fr. | -240'443.11 | Fr. | -64'183.95 |
| Total Bruttoergebnis | Fr. | 126'678.09 | Fr. | -1'480.45 |
| ./. Kapitalverzinsung | Fr. | -19'000.00 | Fr. | - |
| ./. Interne Verrechnung Werkof | Fr. | -68'000.00 | Fr. | -50'000.00 |
| Total Ergebnis vor ord. Abschreib. | Fr. | 39'678.09 | Fr. | -51'480.45 |
| ./. Abschreibungen | Fr. | -119'692.38 | Fr. | - |
| Total Unterdeckung | Fr. | -80'014.29 | Fr. | -51'480.45 |

Aufgrund der kantonalen Vorgaben wird das Defizit als Vorschuss an die Spezialfinanzierung aktiviert:

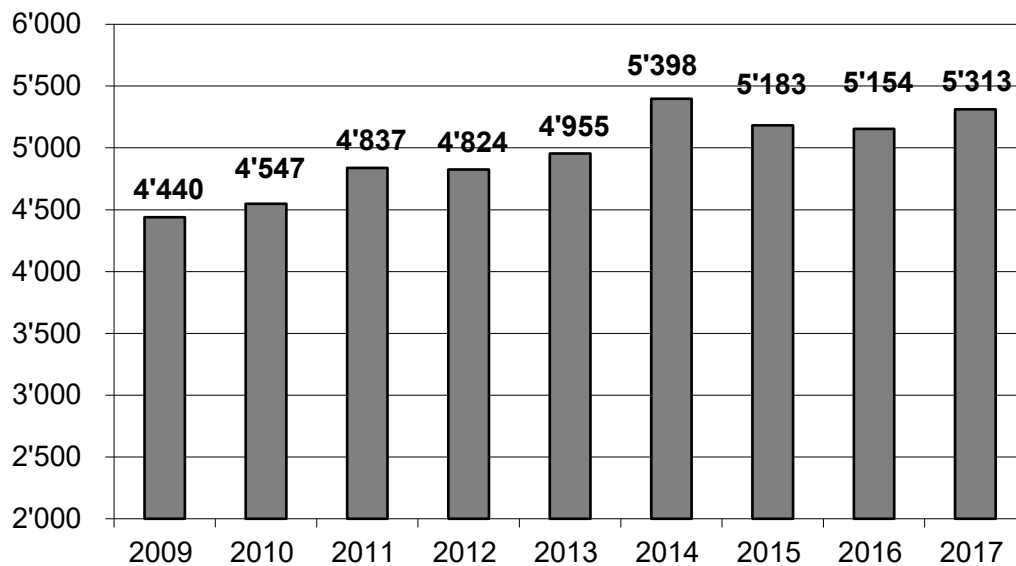
| Unterdeckung Regiebetriebe | Wasser / Abwasser | | Kehricht | |
|---------------------------------------|-------------------|-------------------|------------|-------------------|
| Jahr 2016 | Fr. | -17'086.19 | Fr. | -41'920.90 |
| Jahr 2017 | Fr. | -80'014.29 | Fr. | -51'480.45 |
| Total bilanzierte Unterdeckung | Fr. | -97'100.48 | Fr. | -93'401.35 |

13. Steuereinnahmen

| | | 2016 | | 2017 | Differenz | % |
|----------------------|------------|------------------|------------|------------------|--------------------|-------------|
| Natürliche Personen | Fr. | 4'801'490 | Fr. | 4'990'467 | Fr. 188'977 | 3.9% |
| Juristische Personen | Fr. | 293'477 | Fr. | 247'561 | Fr. -45'916 | -15.6% |
| Diverse Steuern | Fr. | 59'489 | Fr. | 74'647 | Fr. 15'159 | 25.5% |
| Total | Fr. | 5'154'456 | Fr. | 5'312'676 | Fr. 158'220 | 3.1% |

Die Steuereinnahmen sind gegenüber dem Vorjahr leicht gestiegen, und überschreiten die Höhe von Fr. 5.3 Mio.

Total Steuereinnahmen (in 1'000 Fr.)



14. Nettoverschuldung

Liquide Mittel

| Liquide Mittel | | Stand 01.01.2017 | Veränderung | Stand 31.12.2017 |
|------------------|------------|---------------------|--------------------|---------------------|
| Kassa | Fr. | 1'000 | Fr. - | Fr. 1'000 |
| PC 19-1395-6 | Fr. | 23'097 | Fr. 402'292 | Fr. 425'389 |
| WKB 01.005.460-7 | Fr. | 10'767 | Fr. -7'948 | Fr. 2'819 |
| UBS 145.883.0 | Fr. | 49'111 | Fr. 169'755 | Fr. 218'866 |
| Raiffeisen .01 | Fr. | 18'311 | Fr. 29'207 | Fr. 47'518 |
| Total | Fr. | 102'286 | Fr. 593'307 | Fr. 695'592 |

Schuldenübersicht

| Langfristige Schulden | Zins | Stand 01.01.2017 | Veränderung | Stand 31.12.2017 |
|--------------------------|-------|----------------------|--------------------|----------------------|
| UBS GV10066001 FV | Libor | Fr. 2'100'000 | Fr. 600'000 | Fr. 2'700'000 |
| RB Brigerberg 40925.94 | 0.49% | Fr. 3'000'000 | Fr. - | Fr. 3'000'000 |
| WKB 100.835.38.09 | 0.54% | Fr. 1'500'000 | Fr. - | Fr. 1'500'000 |
| Total | | Fr. 6'600'000 | Fr. 600'000 | Fr. 7'200'000 |

| Zinslose Darlehen | Stand 01.01.2017 | Veränderung | Stand 31.12.2017 |
|------------------------------------|---------------------|-------------------|---------------------|
| IHG (Total) | Fr. 33'340 | Fr. -6'666 | Fr. 26'674 |
| Gewinnbeteiligung EnBag Saltina AG | Fr. 377'110 | Fr. - | Fr. 377'110 |
| Total | Fr. 410'450 | Fr. -6'666 | Fr. 403'784 |

Anhang 1: Gesamtüberblick der Jahresrechnung

| Gesamtübersicht der Jahresrechnung | | | | | | |
|---|---------------------|---------------------|---------------------|---------------------|---------------------|---------------------|
| | Rechnung 2016 | | Voranschlag 2017 | | Rechnung 2017 | |
| Laufende Rechnung | Aufwand | Ertrag | Aufwand | Ertrag | Aufwand | Ertrag |
| Total des Aufwandes (inkl. Abschreibungen) | 7'800'140.53 | | 7'061'036.00 | | 8'082'901.88 | |
| Total des Ertrages | | 7'955'084.45 | | 7'212'500.00 | | 8'260'326.68 |
| Ertragsüberschuss | 154'943.92 | | 151'464.00 | | 177'424.80 | |
| Aufwandüberschuss | | - | | - | | - |
| Total | 7'955'084.45 | 7'955'084.45 | 7'212'500.00 | 7'212'500.00 | 8'260'326.68 | 8'260'326.68 |
| Investitionsrechnung | Ausgaben | Einnahmen | Ausgaben | Einnahmen | Ausgaben | Einnahmen |
| Total der Ausgaben | 2'115'371.31 | | 1'741'500.00 | | 1'976'469.48 | |
| Total der Einnahmen | | 777'165.56 | | 465'000.00 | | 826'148.24 |
| Netto-Investitionen 3) | | 1'338'205.75 | | 1'276'500.00 | | 1'150'321.24 |
| Total | 2'115'371.31 | 2'115'371.31 | 1'741'500.00 | 1'741'500.00 | 1'976'469.48 | 1'976'469.48 |
| Finanzierung | | | | | | |
| Übertrag der Netto-Investitionen | 1'338'205.75 | | 1'276'500.00 | | 1'150'321.24 | |
| Übertrag der ordentlichen Abschreibungen des Verwaltungsvermögens | | 911'992.15 | | 1'100'000.00 | | 816'861.00 |
| Übertrag der zusätzlichen Abschreibungen des Verwaltungsvermögens | | 1'088'104.60 | | 400'000.00 | | 956'258.24 |
| Übertrag der Abschreibungen des Bilanzfehlbetrages | | - | | - | | - |
| Ertragsüberschuss der laufenden Rechnung | | 154'943.92 | | 151'464.00 | | 177'424.80 |
| Aufwandüberschuss der laufenden Rechnung | - | | - | | - | |
| Finanzierungsüberschuss | 816'834.92 | | 374'964.00 | | 800'222.80 | |
| Finanzierungsfehlbetrag | | - | | - | | - |
| Total | 2'155'040.67 | 2'155'040.67 | 1'651'464.00 | 1'651'464.00 | 1'950'544.04 | 1'950'544.04 |
| Kapitalveränderung | | | | | | |
| Übertrag des Finanzierungsüberschusses | | 816'834.92 | | 374'964.00 | | 800'222.80 |
| Übertrag des Finanzierungsfehlbetrages | - | | - | | - | |
| Übertrag der Investitionsausgaben | | 2'115'371.31 | | 1'741'500.00 | | 1'976'469.48 |
| Übertrag der Investitionseinnahmen | 777'165.56 | | 465'000.00 | | 826'148.24 | |
| Übertrag der Abschreibungen | 2'000'096.75 | | 1'500'000.00 | | 1'773'119.24 | |
| Zunahme des Nettovermögens | 154'943.92 | | 151'464.00 | | 177'424.80 | |
| Abnahme des Nettovermögens | | - | | - | | - |
| Total | 2'932'206.23 | 2'932'206.23 | 2'116'464.00 | 2'116'464.00 | 2'776'692.28 | 2'776'692.28 |

Anhang 2: Überblick der Bilanz und der Finanzierung

| Überblick der Bilanz und der Finanzierung | | | Stand 31.12.2016 | Stand 31.12.2017 | Mittelherkunft | Mittelverwendung |
|---|---|--|----------------------|----------------------|---|------------------|
| 1 | Aktiven | | 12'420'477.75 | 12'928'832.38 | | |
| | Finanzvermögen | | 5'253'207.66 | 6'252'865.55 | | |
| 10 | Flüssige Mittel | | 102'285.65 | 695'592.22 | - | 593'306.57 |
| 11 | Guthaben | | 909'851.30 | 966'110.00 | - | 56'258.70 |
| 12 | Anlagen | | 1'093'880.40 | 1'081'809.40 | 12'071.00 | - |
| 13 | Transitorische Aktiven | | 3'147'190.31 | 3'509'353.93 | - | 362'163.62 |
| | Verwaltungsvermögen | | 7'108'263.00 | 6'485'465.00 | | |
| 14 | Sachgüter | | 6'038'355.00 | 5'527'455.00 | | |
| 15 | Darlehen und dauernde Beteiligungen | | 100'000.00 | 100'000.00 | | |
| 16 | Investitionsbeiträge | | 969'908.00 | 858'010.00 | | |
| 17 | Übrige aktivierte Ausgaben | | - | - | | |
| | Spezialfinanzierungen | | 59'007.09 | 190'501.83 | | |
| 18 | Vorschüsse für Spezialfinanzierungen | | 59'007.09 | 190'501.83 | - | 131'494.74 |
| | Fehlbetrag | | - | - | | |
| 19 | Bilanzfehlbetrag | | - | - | | |
| 2 | Passiven | | 12'420'477.75 | 12'928'832.38 | | |
| | Verpflichtungen | | 10'064'762.32 | 10'395'692.15 | | |
| 20 | Laufende Verpflichtungen | | 612'435.16 | 368'905.93 | - | 243'529.23 |
| 21 | Kurzfristige Schulden | | - | - | - | - |
| 22 | Mittel- und langfristige Schulden | | 7'010'450.00 | 7'603'784.00 | 593'334.00 | - |
| 23 | Verpflichtungen für Sonderrechnungen | | - | - | - | - |
| 24 | Rückstellungen | | - | - | - | - |
| 25 | Transitorische Passiven | | 2'441'877.16 | 2'423'002.22 | - | 18'874.94 |
| | Spezialfinanzierungen | | 530'728.65 | 530'728.65 | | |
| 28 | Verpflichtungen für Spezialfinanzierungen | | 530'728.65 | 530'728.65 | - | - |
| | Vermögen | | 1'824'986.78 | 2'002'411.58 | | |
| 29 | Eigenkapital | | 1'824'986.78 | 2'002'411.58 | | |
| | | | | | Finanzierungsüberschuss der Verwaltungsrechnung | 800'222.80 |
| | | | | | Finanzierungsfehlbetrag der Verwaltungsrechnung | - |
| | | | | | | 1'405'627.80 |

Anhang 3: Laufende Rechnung - nach Funktionen gegliedert

| Laufende Rechnung nach Funktionen | Rechnung 2016 | | Voranschlag 2017 | | Rechnung 2017 | |
|---|---------------------|---------------------|---------------------|---------------------|---------------------|---------------------|
| | Aufwand | Ertrag | Aufwand | Ertrag | Aufwand | Ertrag |
| 0 Allgemeine Verwaltung | 661'651.01 | 98'829.90 | 707'300.00 | 44'600.00 | 715'844.59 | 112'274.10 |
| 1 Öffentliche Sicherheit | 192'325.54 | 76'572.91 | 216'893.00 | 70'250.00 | 242'422.59 | 94'163.07 |
| 2 Bildung | 1'581'697.22 | 34'342.50 | 1'579'505.00 | 29'200.00 | 1'656'186.89 | 38'793.05 |
| 3 Kultur, Freizeit, Kultus | 388'432.25 | 3'303.00 | 369'050.00 | 4'000.00 | 391'486.67 | 6'643.75 |
| 4 Gesundheit | 160'939.75 | - | 180'950.00 | - | 173'001.23 | - |
| 5 Soziale Wohlfahrt | 472'427.10 | 28'505.00 | 532'700.00 | 15'500.00 | 526'387.82 | 42'300.00 |
| 6 Verkehr | 834'918.51 | 313'102.50 | 1'008'108.00 | 244'500.00 | 1'031'231.70 | 309'417.42 |
| 7 Umwelt u. Raumordnung, inkl. Wasser, Abwasser, Kehricht | 1'197'538.93 | 1'163'503.70 | 538'600.00 | 478'600.00 | 1'276'610.93 | 1'245'584.34 |
| 8 Volkswirtschaft, inkl. Elektrizitätswerk | 127'013.61 | 114'527.61 | 167'930.00 | 120'950.00 | 168'042.61 | 110'583.63 |
| 9 Finanzen, Steuern | 2'183'196.61 | 6'122'397.33 | 1'748'000.00 | 6'207'900.00 | 1'901'686.85 | 6'300'567.32 |
| Total von Aufwand und Ertrag | 7'800'140.53 | 7'955'084.45 | 7'049'036.00 | 7'215'500.00 | 8'082'901.88 | 8'260'326.68 |
| Aufwandüberschuss | | - | | - | | - |
| Ertragsüberschuss | 154'943.92 | | 166'464.00 | | 177'424.80 | |

Anhang 4: Laufende Rechnung - nach Arten gegliedert

| Laufende Rechnung nach Arten | Rechnung 2016 | | Voranschlag 2017 | | Rechnung 2017 | |
|---|---------------------|---------------------|---------------------|---------------------|---------------------|---------------------|
| | Aufwand | Ertrag | Aufwand | Ertrag | Aufwand | Ertrag |
| 30 Personalaufwand | 1'092'144.00 | | 1'169'474.00 | | 1'124'005.75 | |
| 31 Sachaufwand | 1'775'097.71 | | 1'336'489.00 | | 2'080'737.65 | |
| 32 Passivzinsen | 126'017.90 | | 108'000.00 | | 74'321.50 | |
| 33 Abschreibungen | 2'029'826.10 | | 1'527'500.00 | | 1'796'643.58 | |
| 34 Anteile und Beiträge ohne Zweckbindung | 114'116.81 | | 128'000.00 | | 140'485.70 | |
| 35 Entschädigungen an Gemeinwesen | 438'107.33 | | 486'823.00 | | 450'812.56 | |
| 36 Eigene Beiträge | 1'971'332.68 | | 2'130'750.00 | | 2'162'397.14 | |
| 37 Durchlaufende Beiträge | - | | - | | - | |
| 38 Einlagen in Spezialfinanzierungen | - | | - | | - | |
| 39 Interne Verrechnungen | 253'498.00 | | 174'000.00 | | 253'498.00 | |
| 40 Steuern | | 5'282'984.64 | | 5'406'000.00 | | 5'466'119.74 |
| 41 Regalien und Konzessionen | | 434'437.27 | | 469'790.00 | | 472'898.01 |
| 42 Vermögenserträge | | 97'035.27 | | 47'000.00 | | 86'982.72 |
| 43 Entgelte | | 816'513.35 | | 737'500.00 | | 830'536.44 |
| 44 Anteile und Beiträge ohne Zweckbindung | | 319'941.00 | | 290'000.00 | | 290'780.00 |
| 45 Rückerstattungen von Gemeinwesen | | 667'284.93 | | 55'000.00 | | 682'043.35 |
| 46 Beiträge für eigene Rechnung | | 24'382.90 | | 33'210.00 | | 45'973.68 |
| 47 Durchlaufende Beiträge | | - | | - | | - |
| 48 Entnahmen aus Spezialfinanzierungen | | 59'007.09 | | - | | 131'494.74 |
| 49 Interne Verrechnungen | | 253'498.00 | | 174'000.00 | | 253'498.00 |
| Total von Aufwand und Ertrag | 7'800'140.53 | 7'955'084.45 | 7'061'036.00 | 7'212'500.00 | 8'082'901.88 | 8'260'326.68 |
| Aufwandüberschuss | | - | | - | | - |
| Ertragsüberschuss | 154'943.92 | | 151'464.00 | | 177'424.80 | |

Anhang 5: Investitionsrechnung – nach Funktionen gegliedert

| Investitionsrechnung nach Funktionen | Rechnung 2016 | | Voranschlag 2017 | | Rechnung 2017 | |
|---|---------------------|---------------------|---------------------|---------------------|---------------------|---------------------|
| | Ausgaben | Einnahmen | Ausgaben | Einnahmen | Ausgaben | Einnahmen |
| 0 Allgemeine Verwaltung | - | - | 200'000.00 | - | 82'787.20 | - |
| 1 Öffentliche Sicherheit | 376.35 | - | 80'000.00 | - | 166'860.20 | 103'217.29 |
| 2 Bildung | 118'200.00 | 11'968.05 | 265'000.00 | - | 288'439.63 | 106'148.98 |
| 3 Kultur, Freizeit, Kultus | 301'926.65 | - | 20'000.00 | - | 90'270.60 | - |
| 4 Gesundheit | - | - | - | - | - | - |
| 5 Soziale Wohlfahrt | 20'000.00 | - | - | - | - | - |
| 6 Verkehr | 311'056.20 | - | 551'500.00 | - | 607'580.90 | 19'000.00 |
| 7 Umwelt u. Raumordnung, inkl. Wasser, Abwasser, Kehricht | 1'363'812.11 | 746'598.51 | 610'000.00 | 465'000.00 | 719'353.30 | 594'781.97 |
| 8 Volkswirtschaft, inkl. Elektrizitätswerk | - | 18'599.00 | 15'000.00 | - | 21'177.65 | 3'000.00 |
| 9 Finanzen, Steuern | - | - | - | - | - | - |
| Total der Ausgaben und Einnahmen | 2'115'371.31 | 777'165.56 | 1'741'500.00 | 465'000.00 | 1'976'469.48 | 826'148.24 |
| Ausgabenüberschuss | | 1'338'205.75 | | 1'276'500.00 | | 1'150'321.24 |
| Einnahmenüberschuss | - | | - | | - | |

Anhang 6: Investitionsrechnung – nach Arten gegliedert

| Investitionsrechnung nach Arten | Rechnung 2016 | | Voranschlag 2017 | | Rechnung 2017 | |
|---|---------------------|---------------------|---------------------|---------------------|---------------------|---------------------|
| | Ausgaben | Einnahmen | Ausgaben | Einnahmen | Ausgaben | Einnahmen |
| 50 Sachgüter | 2'030'371.31 | | 1'631'500.00 | | 1'976'469.48 | |
| 52 Darlehen und Beteiligungen | - | | - | | - | |
| 56 Eigene Beiträge | 85'000.00 | | 110'000.00 | | - | |
| 57 Durchlaufende Beiträge | - | | - | | - | |
| 58 Übrige zu aktivierende Ausgaben | - | | - | | - | |
| 60 Abgang von Sachgütern | | - | | - | | - |
| 61 Nutzungsabgaben und Vorteilsentgelte Dritter | | 49'834.00 | | 25'000.00 | | 63'878.50 |
| 62 Rückzahlung von Darlehen und Beteiligungen | | - | | - | | - |
| 63 Fakturierungen an Dritte | | - | | - | | - |
| 64 Rückzahlung von eigenen Beiträgen | | - | | - | | - |
| 66 Beiträge für eigene Rechnung | | 727'331.56 | | 440'000.00 | | 762'269.74 |
| 67 Durchlaufende Beiträge | | - | | - | | - |
| Total der Ausgaben und Einnahmen | 2'115'371.31 | 777'165.56 | 1'741'500.00 | 465'000.00 | 1'976'469.48 | 826'148.24 |
| Ausgabenüberschuss | | 1'338'205.75 | | 1'276'500.00 | | 1'150'321.24 |
| Einnahmenüberschuss | - | | - | | - | |

Anhang 7: Abschreibungstabelle

| Bezeichnung | Bruttowert | Abschreibung ordentliche | | Zusatzabschreibungen | | Endsaldo |
|---|--------------|--------------------------|-----------------|----------------------|--------------------|--------------|
| | | 10% | Betrag gerundet | Betrag | Zusatzabschreibung | |
| Strasse Verbindung Alti Gassa Brei | 1.00 | 0.00% | 0.00 | 0.00 | 0.00 | 1.00 |
| Strasse Neue Dorfstrasse | 1.00 | 0.00% | 0.00 | 0.00 | 0.00 | 1.00 |
| Strasse Mürini | 1.00 | 0.00% | 0.00 | 0.00 | 0.00 | 1.00 |
| Strasse Lowinerstrasse | 1.00 | 0.00% | 0.00 | 0.00 | 0.00 | 1.00 |
| Strasse Bachtoli | 1.00 | 0.00% | 0.00 | 0.00 | 0.00 | 1.00 |
| Strasse Lingwurm | 1.00 | 0.00% | 0.00 | 0.00 | 0.00 | 1.00 |
| Strasse Bach-Bifig | 1.00 | 0.00% | 0.00 | 0.00 | 0.00 | 1.00 |
| Strasse Umfahrung Lingwurm | 1.00 | 0.00% | 0.00 | 0.00 | 0.00 | 1.00 |
| Strasse Rosswaldsstrasse | 1.00 | 0.00% | 0.00 | 0.00 | 0.00 | 1.00 |
| Strasse Flurweg Haselweg | 1.00 | 0.00% | 0.00 | 0.00 | 0.00 | 1.00 |
| Strasse Rüssweg | 1.00 | 0.00% | 0.00 | 0.00 | 0.00 | 1.00 |
| Strasse Flurstrassen | 1.00 | 0.00% | 0.00 | 0.00 | 0.00 | 1.00 |
| Strasse Hofzufahrt Bach | 1.00 | 0.00% | 0.00 | 0.00 | 0.00 | 1.00 |
| Trottoirs Kantonsstrassen innerorts | 8'056.50 | 10.00% | 806.00 | 8'100.00 | 7'249.50 | 1.00 |
| Strassenbeleuchtung | 147'500.00 | 10.00% | 14'750.00 | 59'000.00 | 58'750.00 | 74'000.00 |
| Flurweg Wegverbreiterung Giwer | 1.00 | 0.00% | 0.00 | 0.00 | 0.00 | 1.00 |
| Flurweg Ausbau Gratgassa | 1.00 | 0.00% | 0.00 | 0.00 | 0.00 | 1.00 |
| Strasse Verkehrsknoten Schlüocht | 1.00 | 0.00% | 0.00 | 0.00 | 0.00 | 1.00 |
| Strassen Totalsanierungen | 244'831.85 | 10.00% | 24'484.00 | 17'100.00 | 17'347.85 | 203'000.00 |
| Strasse Brei-Bleike | 1.00 | 10.00% | 0.00 | 0.00 | 0.00 | 1.00 |
| Sicherheitsmassnahmen Kommunalstrassen | 3'001.00 | 10.00% | 301.00 | 3'000.00 | 2'699.00 | 1.00 |
| Wanderwege | 1.00 | 10.00% | 0.00 | 0.00 | 0.00 | 1.00 |
| Kantonsstrasse | 73'400.00 | 10.00% | 7'340.00 | 5'100.00 | 5'060.00 | 61'000.00 |
| Kirchplatzsanierung | 73'800.00 | 10.00% | 7'380.00 | 5'200.00 | 5'420.00 | 61'000.00 |
| Strasse Riedgassa | 1.00 | 0.00% | 0.00 | 0.00 | 0.00 | 1.00 |
| Strasse Ried/Oberried | 109'300.00 | 10.00% | 10'930.00 | 7'700.00 | 7'370.00 | 91'000.00 |
| Parkplatz West (MZH Brigerberg) | 56'800.00 | 10.00% | 5'680.00 | 4'000.00 | 4'120.00 | 47'000.00 |
| Glasfasernetz | 56'500.00 | 10.00% | 5'650.00 | 4'000.00 | 3'850.00 | 47'000.00 |
| Spielplätze | 1.00 | 10.00% | 0.00 | 0.00 | 0.00 | 1.00 |
| Forststrassen | 96'200.00 | 10.00% | 9'620.00 | 6'700.00 | 6'580.00 | 80'000.00 |
| PWI Periodische Wiederinstandstellung Flurstrasse | 103'400.00 | 10.00% | 10'340.00 | 7'200.00 | 7'060.00 | 86'000.00 |
| Strasse Brei | 193'600.00 | 10.00% | 19'360.00 | 13'600.00 | 13'240.00 | 161'000.00 |
| Kantonsstrasse Kreuzung Termerstrasse | 1.00 | 10.00% | 0.00 | 0.00 | 0.00 | 1.00 |
| Spielplatz Alti Gassa | 133'500.00 | 10.00% | 13'350.00 | 9'300.00 | 9'150.00 | 111'000.00 |
| Strasse Dorfstrasse | 472'015.85 | 10.00% | 47'202.00 | 33'000.00 | 32'813.85 | 392'000.00 |
| Strasse Brei Lingwurm | 1.00 | 10.00% | 0.00 | 0.00 | 0.00 | 1.00 |
| Wasserversorgung | 124'902.60 | 10.00% | 12'491.00 | 0.00 | 411.60 | 112'000.00 |
| Regenklärbecken Bach | 1.00 | 10.00% | 0.00 | 0.00 | 0.00 | 1.00 |
| Kanalisation | 26'000.00 | 10.00% | 2'600.00 | 0.00 | 0.00 | 23'400.00 |
| Wasserläufe | 1.00 | 10.00% | 0.00 | 0.00 | 0.00 | 1.00 |
| Wasserversorgung Simplon-Nord | 200'785.28 | 10.00% | 20'079.00 | 0.00 | 706.28 | 180'000.00 |
| Beregnungsanlage Los1 | 1.00 | 10.00% | 0.00 | 0.00 | 0.00 | 1.00 |
| Beregnungsanlage Los2 | 1.00 | 10.00% | 0.00 | 0.00 | 0.00 | 1.00 |
| Beregnungsanlage Los3 | 1.00 | 10.00% | 0.00 | 0.00 | 0.00 | 1.00 |
| Wasserversorgung Wasenalp | 522'859.65 | 10.00% | 52'286.00 | 0.00 | 573.65 | 470'000.00 |
| Deponie Widerfäld Moos | 1.00 | 10.00% | 0.00 | 0.00 | 0.00 | 1.00 |
| Kanalisation Messstellen | 88'700.00 | 10.00% | 8'870.00 | 0.00 | 830.00 | 79'000.00 |
| Wasserversorgung Lecküberwachung Lorno | 80'300.00 | 10.00% | 8'030.00 | 5'600.00 | 5'270.00 | 67'000.00 |
| Wasserversorgung DRV Druckreduzierschacht Chrit | 59'000.00 | 10.00% | 5'900.00 | 0.00 | 100.00 | 53'000.00 |
| Wasserversorgung Wasserzähler | 9'956.45 | 10.00% | 996.00 | 0.00 | 960.45 | 8'000.00 |
| Schulhaus Lengumatte | 324'000.00 | 10.00% | 32'400.00 | 32'400.00 | 32'600.00 | 259'000.00 |
| MZH Brigerberg | 1'752'300.00 | 10.00% | 175'230.00 | 175'200.00 | 175'070.00 | 1'402'000.00 |
| Gebäude Schulhäuser, Turnhallen | 150'815.55 | 10.00% | 15'082.00 | 10'600.00 | 10'733.55 | 125'000.00 |
| Jugendlokal | 1.00 | 10.00% | 0.00 | 0.00 | 0.00 | 1.00 |
| Verwaltungsgebäude (Bürgerhaus) | 91'500.00 | 10.00% | 9'150.00 | 6'400.00 | 6'350.00 | 76'000.00 |
| Zivilschutzanlagen | 1.00 | 10.00% | 0.00 | 0.00 | 0.00 | 1.00 |
| Pfarrhaus | 1.00 | 10.00% | 0.00 | 0.00 | 0.00 | 1.00 |
| Werkhof, Feuerwehrlokal | 127'417.70 | 10.00% | 12'742.00 | 8'900.00 | 8'675.70 | 106'000.00 |
| Aufahrungskappelle | 1.00 | 10.00% | 0.00 | 0.00 | 0.00 | 1.00 |
| Grill- und Freizeitplatz Polti | 324'475.60 | 10.00% | 32'448.00 | 22'700.00 | 23'027.60 | 269'000.00 |
| Holzschnitzelfeuerung | 480'200.00 | 10.00% | 48'020.00 | 33'600.00 | 33'180.00 | 399'000.00 |
| Sportplatz Scheeni | 45'500.00 | 10.00% | 4'550.00 | 18'200.00 | 17'950.00 | 23'000.00 |
| Sandsilo Zilti | 1.00 | 10.00% | 0.00 | 0.00 | 0.00 | 1.00 |
| Friedhof | 1.00 | 10.00% | 0.00 | 0.00 | 0.00 | 1.00 |
| Kehrtrichtersammelstellen | 1.00 | 0.00% | 0.00 | 0.00 | 0.00 | 1.00 |
| Deponie Bleike | 1.00 | 10.00% | 0.00 | 0.00 | 0.00 | 1.00 |

| Bezeichnung | Bruttowert | Abschreibung ordentliche | | Zusatzabschreibungen | | Endsaldo |
|-------------------------------------|---------------------|--------------------------|-------------------|----------------------|--------------------|---------------------|
| | | 10% | Betrag gerundet | Betrag | Zusatzabschreibung | |
| Kommunalfahrzeuge | 221'260.00 | 10.00% | 22'126.00 | 88'500.00 | 88'134.00 | 111'000.00 |
| EDV Verwaltung | 82'788.20 | 10.00% | 8'279.00 | 33'100.00 | 33'509.20 | 41'000.00 |
| Feuerwehr | 1.00 | 10.00% | 0.00 | 0.00 | 0.00 | 1.00 |
| Skateboardanlagen | 1.00 | 10.00% | 0.00 | 0.00 | 0.00 | 1.00 |
| ZSA Lengumatte mit Einrichtungen | 1.00 | 10.00% | 0.00 | 0.00 | 0.00 | 1.00 |
| EDV Schule | 1.00 | 10.00% | 0.00 | 0.00 | 0.00 | 1.00 |
| Mobiliar Verwaltung | 1.00 | 10.00% | 0.00 | 0.00 | 0.00 | 1.00 |
| Mobiliar Schule | 69'548.85 | 10.00% | 6'955.00 | 27'800.00 | 27'593.85 | 35'000.00 |
| GBV Los 1 | 1.00 | 10.00% | 0.00 | 0.00 | 0.00 | 1.00 |
| GBV Los 2 | 1.00 | 10.00% | 0.00 | 0.00 | 0.00 | 1.00 |
| GBV Los 3 | 13'497.05 | 10.00% | 1'350.00 | 13'500.00 | 12'146.05 | 1.00 |
| Projekt Versuchsfläche Waldeinwuchs | 1.00 | 10.00% | 0.00 | 0.00 | 0.00 | 1.00 |
| Maiensässzone | 1.00 | 0.00% | 0.00 | 0.00 | 0.00 | 1.00 |
| GEP Generelles Entwässerungskonzept | 1.00 | 10.00% | 0.00 | 0.00 | 0.00 | 1.00 |
| HWS Hochwasserschutz | 81'355.55 | 10.00% | 8'136.00 | 5'700.00 | 5'219.55 | 68'000.00 |
| N+KL Natur- und Kulturlandschaft | 1.00 | 10.00% | 0.00 | 0.00 | 0.00 | 1.00 |
| GIS/Leitungskataster | 1.00 | 10.00% | 0.00 | 0.00 | 0.00 | 1.00 |
| Lärmschutzwände A9 | 414'400.00 | 10.00% | 41'440.00 | 165'800.00 | 165'960.00 | 207'000.00 |
| Gewässerraum | 1.00 | 10.00% | 0.00 | 0.00 | 0.00 | 1.00 |
| Naturschutzgebiet Achera-Biela | 6'869.65 | 10.00% | 687.00 | 6'900.00 | 6'181.65 | 1.00 |
| Büchüs Lingwurm | 1.00 | 10.00% | 0.00 | 0.00 | 0.00 | 1.00 |
| Orts- und Raumplanung | 9'412.80 | 10.00% | 942.00 | 9'400.00 | 8'469.80 | 1.00 |
| Alters- und Pflegeheim Santa Rita | 591'500.00 | 10.00% | 59'150.00 | 41'400.00 | 41'350.00 | 491'000.00 |
| Orientierungsschule Bezirk Brig-Süd | 419'327.25 | 10.00% | 41'933.00 | 29'400.00 | 29'394.25 | 348'000.00 |
| Regionaler Schlachthof | 1.00 | 10.00% | 0.00 | 0.00 | 0.00 | 1.00 |
| Verein Zentrum Saltina | 1.00 | 10.00% | 0.00 | 0.00 | 0.00 | 1.00 |
| Stiftung Ecomuseum | 1.00 | 10.00% | 0.00 | 0.00 | 0.00 | 1.00 |
| Bärgwasser/Eisterli | 1.00 | 10.00% | 0.00 | 0.00 | 0.00 | 1.00 |
| SSZ Chalchofen | 1.00 | 10.00% | 0.00 | 0.00 | 0.00 | 1.00 |
| Jugendwohnheim Anderledy | 1.00 | 10.00% | 0.00 | 0.00 | 0.00 | 1.00 |
| Regionaler Naturpark Simplan | 1.00 | 10.00% | 0.00 | 0.00 | 0.00 | 1.00 |
| Forstbetrieb Brigergerg/Ganter | 90'000.00 | 0.00% | 0.00 | 0.00 | 0.00 | 90'000.00 |
| Waldbrandvorsorgekonzept | 58'945.86 | 10.00% | 5'895.00 | 23'600.00 | 24'050.86 | 29'000.00 |
| Fux Campagna (Wohnheim Visp) | 1.00 | 0.00% | 0.00 | 0.00 | 0.00 | 1.00 |
| BikeWallis | 7'695.00 | 10.00% | 770.00 | 7'700.00 | 6'924.00 | 1.00 |
| Energiestadt | 11'308.00 | 10.00% | 1'131.00 | 11'300.00 | 10'176.00 | 1.00 |
| | 8'258'584.24 | | 816'861.00 | 0 | 956'258.24 | 6'485'465.00 |

Anhang 8: Überblick Kennzahlen

| 1. Selbstfinanzierungsgrad (I1) | 2016 | 2017 | Durchschnitt |
|--|--------|--------|--------------|
| (Selbstfinanzierungsmarge in % der Nettoinvestitionen) | 161.0% | 169.6% | 165.0% |

Kennzahlen

| | |
|------------------------|----------------------------|
| $I1 \geq 100\%$ | 5 - sehr gut |
| $80\% \leq I1 < 100\%$ | 4 - gut |
| $60\% \leq I1 < 80\%$ | 3 - genügend (kurzfristig) |
| $0\% \leq I1 < 60\%$ | 2 - ungenügend |
| $I1 < 0\%$ | 1 - sehr schlecht |

NB : Falls die Nettoinvestitionen negativ sind (Investitionseinnahmen grösser als die Investitionsausgaben) kommt der Kennzahl kein indikativer Wert zuteil und wird aus diesem Grunde nicht in der Berechnung des Durchschnitts berücksichtigt.

| 2. Selbstfinanzierungskapazität (I2) | 2016 | 2017 | Durchschnitt |
|--|-------|-------|--------------|
| (Selbstfinanzierung in Prozent des Finanzertrages) | 28.2% | 24.8% | 26.5% |

Kennzahlen

| | |
|-----------------------|-------------------|
| $I2 \geq 20\%$ | 5 - sehr gut |
| $15\% \leq I2 < 20\%$ | 4 - gut |
| $8\% \leq I2 < 15\%$ | 3 - genügend |
| $0\% \leq I2 < 8\%$ | 2 - ungenügend |
| $I2 < 0\%$ | 1 - sehr schlecht |

| 3. Ordentlicher Abschreibungssatz (I3) | 2016 | 2017 | Durchschnitt |
|--|-------|-------|--------------|
| (Ordentl. Abschreibungen in % des abzuschreibenden VV) | 10.1% | 10.0% | 10.1% |

Kennzahlen

| | |
|----------------------|---|
| $I3 \geq 10\%$ | 5 - Genügende Abschr. |
| $8\% \leq I3 < 10\%$ | 4 - Mittelmässige Abschr. (kurzfristig) |
| $5\% \leq I3 < 8\%$ | 3 - Schwache Abschr. |
| $2\% \leq I3 < 5\%$ | 2 - Ungenügende Abschr. |
| $I3 < 2\%$ | 1 - Vollkommen ungenügende Abschr. |

| 3.1 Gesamter Abschreibungssatz | 2016 | 2017 | Durchschnitt |
|--|-------|-------|--------------|
| (Abschr. + Saldo der LR in % des abzuschreibenden VV + Fehlbetrag) | 23.9% | 23.9% | 23.9% |

| 4. Nettoschuld pro Kopf (I4) | 2016 | 2017 | Durchschnitt |
|--|------|------|--------------|
| (Bruttoschuld minus realisierbares FV pro Einwohner) | 2357 | 1995 | 2174 |

Kennzahlen

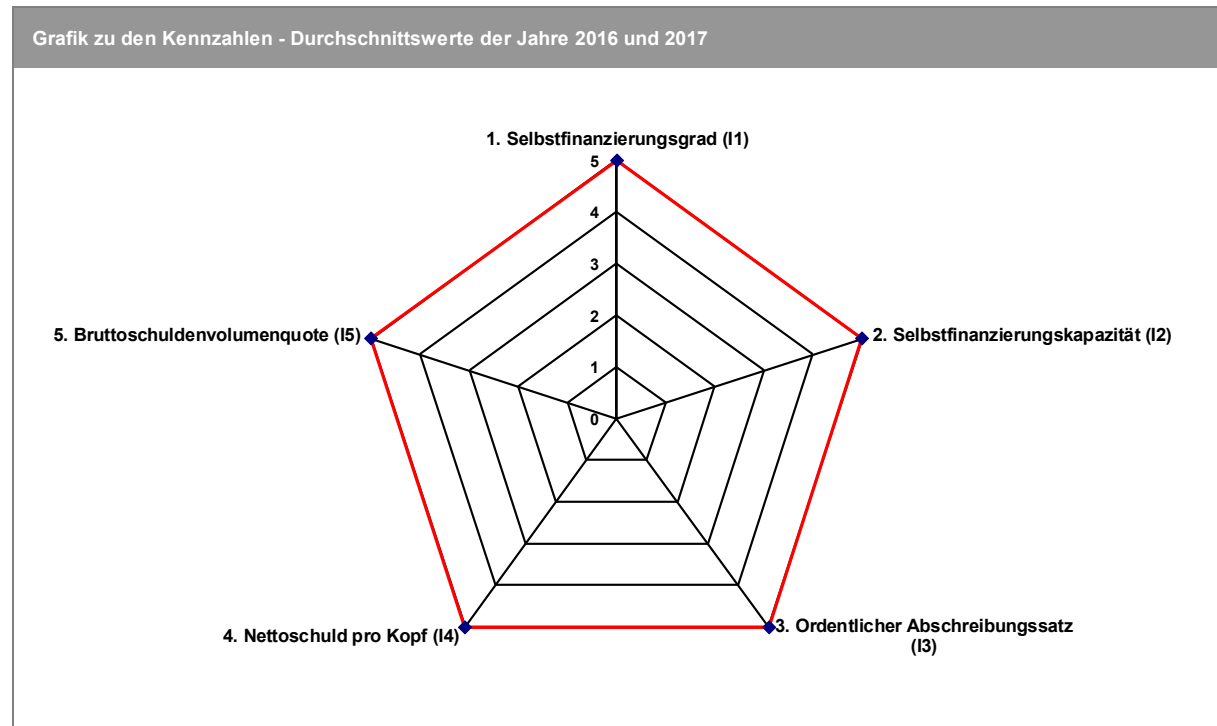
| | |
|-------------------------|--|
| $I4 < 3'000$ | 5 - Kleine Verschuldung |
| $3'000 \leq I4 < 5'000$ | 4 - Angemessene Verschuldung |
| $5'000 \leq I4 < 7'000$ | 3 - Grosse Verschuldung |
| $7'000 \leq I4 < 9'000$ | 2 - Sehr grosse Verschuldung |
| $I4 \geq 9'000$ | 1 - Ausserordentl. grosse Verschuldung |

| 5. Bruttoschuldenvolumenquote (I5) | 2016 | 2017 | Durchschnitt |
|---|--------|--------|--------------|
| (Bruttoschuld in % des Ertrages der Laufenden Rechnung) | 131.7% | 132.0% | 131.9% |

Kennzahlen

| | |
|-------------------------|----------------|
| $I5 < 150\%$ | 5 - sehr gut |
| $150\% \leq I5 < 200\%$ | 4 - gut |
| $200\% \leq I5 < 250\%$ | 3 - genügend |
| $250\% \leq I5 < 300\%$ | 2 - ungenügend |
| $I5 \geq 300\%$ | 1 - schlecht |

Anhang 9: Kennzahlengrafik



Anhang 10 Synoptische Tabelle der beanspruchten / noch verfügbaren Verpflichtungskredite

| Bezeichnung | Beschluss UV | Kredit | | | Beanspruchter Kredit am | | | Verfügbarer Kredit |
|---------------------------|--------------|--------------|------------|---------|-------------------------|-----------|------------|--------------------|
| | | ursprünglich | zusätzlich | gesamt | 01.01.2017 | | 31.12.2017 | |
| Danet, Glasfasernetz | 30.05.2012 | 840'000 | 0 | 840'000 | 0.00 | 0.00 | 0.00 | 840'000.00 |
| Wasserversorgung Wasenalp | 21.05.2015 | 800'000 | 0 | 800'000 | 557'016.80 | 25'659.65 | 582'676.45 | 217'323.55 |
| Einführung Wasserzähler | 16.11.2017 | 420'000 | 0 | 420'000 | 0.00 | 9'956.45 | 9'956.45 | 410'043.55 |

Anhang 11 Tabelle der Zusatzkredite

Keine Zusatzkredite

Anhang 12 Anhang zur Bilanz (Eventualverpflichtungen)

Keine Eventualverpflichtungen

Brig-Glis, im April 2018